



**МИНИСТЕРСТВО ЭКОНОМИЧЕСКОГО РАЗВИТИЯ РОССИЙСКОЙ ФЕДЕРАЦИИ**

Департамент реализации региональных инвестиционных программ  
и координации социально-экономического развития регионов

---

Пресненская наб., д. 10, стр. 2, Москва, 125039

[mineconom@economy.gov.ru](mailto:mineconom@economy.gov.ru)

---

## **ОТЧЕТ**

**о результатах функционирования свободной экономической  
зоны на территориях Республики Крым и г. Севастополя  
за 2018 год**

Москва  
2019 год

## СОДЕРЖАНИЕ

1. Общие положения	3
1.1. Основание и цели подготовки отчета	3
1.2. Источники исходной информации	4
2. Абсолютные количественные показатели функционирования свободной экономической зоны	5
3. Абсолютные показатели деятельности участников свободной экономической зоны в рамках заключенных договоров о деятельности	7
4. Показатели, отражающие социально-экономическое развитие Республики Крым и г. Севастополя	9
5. Оценка эффективности функционирования свободной экономической зоны	10
5.1. Относительные количественные показатели, отражающие эффективность деятельности участников свободной экономической зоны	10
5.2. Относительные количественные показатели, отражающие влияние функционирования свободной экономической зоны на социально-экономическое развитие Республики Крым и г. Севастополя	11
5.3. Оценка эффективности функционирования свободной экономической зоны по группе показателей	12
6. Заключительные положения	13

## **1. Общие положения**

### **1.1. Основание и цели подготовки отчета**

В целях развития Республики Крым и города федерального значения Севастополя в сфере привлечения и осуществления инвестиций, создания и функционирования свободных портов и свободной экономической зоны на территориях Республики Крым и города федерального значения Севастополя, применения таможенной процедуры свободной таможенной зоны, привлечения к трудовой деятельности иностранных граждан и установления особого правового режима на указанных территориях принят Федеральный закон от 29 ноября 2014 г. № 377-ФЗ «О развитии Республики Крым и города федерального значения Севастополя и свободной экономической зоне на территориях Республики Крым и города федерального значения Севастополя» (далее – Федеральный закон).

В соответствии с Федеральным законом в 2015 – 2016 годах Правительством Российской Федерации и федеральным органом исполнительной власти, уполномоченным Правительством Российской Федерации для осуществления функции по выработке государственной политики и нормативно-правовому регулированию в сферах функционирования особого правового режима и функционирования свободной экономической зоны на территориях Республики Крым и города федерального значения Севастополя (далее соответственно – уполномоченный орган, свободная экономическая зона), изданы соответствующие правовые акты.

С целью осуществления ежегодного контроля эффективности функционирования свободной экономической зоны постановлением Правительства Российской Федерации от 12 декабря 2015 г. № 1368 утверждены Правила ежегодной оценки эффективности функционирования свободной экономической зоны на территориях Республики Крым и г. Севастополя и подготовки отчета о результатах функционирования свободной экономической зоны (далее соответственно – постановление Правительства Российской Федерации от 12 декабря 2015 г. № 1368, Правила).

Согласно Правилам уполномоченный орган осуществляет подготовку ежегодного отчета о результатах функционирования свободной экономической зоны (далее – ежегодный отчет) на основании ежегодных отчетов, представляемых высшим исполнительным органом государственной власти Республики Крым

и высшим исполнительным органом государственной власти города федерального значения Севастополя.

За отчетный период представленного ежегодного отчета принимается календарный год с 1 января по 31 декабря 2018 года.

В соответствии с пунктами 4 и 5 Правил ежегодный отчет содержит оценку эффективности функционирования свободной экономической зоны за отчетный период с учетом динамики показателей за предшествующий двухлетний период.

## **1.2. Источники исходной информации**

При подготовке ежегодного отчета за 2018 год использованы:

а) нормативные правовые акты:

- Федеральный закон;
- постановление Правительства Российской Федерации от 12 декабря 2015 г. № 1368;

- приказ Минэкономразвития России от 15 июня 2016 г. № 374 «Об утверждении формы отчета о результатах функционирования свободной экономической зоны на территориях Республики Крым и г. Севастополя, представляемого высшим исполнительным органом государственной власти Республики Крым и высшим исполнительным органом государственной власти г. Севастополя»;

б) ежегодный отчет высшего исполнительного органа государственной власти Республики Крым (письма Министерства экономического развития Республики Крым от 12 апреля 2019 г. № 100/17450/3 и № 100/17450/4, от 26 апреля 2019 г. № 100/17450/5 и № 100/17450/6);

в) ежегодный отчет высшего исполнительного органа государственной власти города федерального значения Севастополя (письмо Правительства Севастополя от 1 апреля 2019 г. № 2331/01-01-02.1-15/02/19);

г) сведения, представленные ФТС России, ФНС России и Росстатом.

## **2. Абсолютные количественные показатели функционирования свободной экономической зоны**

В отчетном периоде высшим исполнительным органом государственной власти Республики Крым и высшим исполнительным органом государственной власти города федерального значения Севастополя было заключено 118 договоров об условиях деятельности в свободной экономической зоне (далее – договоры о деятельности, в том числе 43 – в г. Севастополе и 75 – в Республике Крым), что составляет только 16 % от количества заключенных договоров о деятельности в 2017 году – 729 договоров о деятельности (показатель снизился в 6 раз).

По информации субъектов Российской Федерации, указанное снижение заинтересованности хозяйствующих субъектов в заключении договоров о деятельности в 2018 году обусловлено отсутствием возможности применения пониженных тарифов страховых взносов в отношении лиц, заключивших договор о деятельности в свободной экономической зоне начиная с 1 января 2018 г. (в связи с завершением трехлетнего льготного периода), что делает особый режим осуществления предпринимательской и иной деятельности в свободной экономической зоне менее привлекательным для указанных лиц и в перспективе может негативно отразиться на объеме инвестиций, привлекаемых в экономику Республики Крым и города федерального значения Севастополя.

За четыре года высшим исполнительным органом государственной власти Республики Крым и высшим исполнительным органом государственной власти города федерального значения Севастополя с участниками свободной экономической зоны заключено 1 855 договоров о деятельности, в том числе 470 – в г. Севастополе и 1 385 – в Республике Крым. При этом за указанный период в г. Севастополе расторгнуто 27 договоров, в Республике Крым – 54. Таким образом, по состоянию на 31 декабря 2018 г. в свободной экономической зоне действовало 1 774 договора о деятельности и реализовалось соответствующее количество инвестиционных проектов.

В качестве участника свободной экономической зоны на 31 декабря 2018 г. зарегистрировано 1 714 хозяйствующих субъектов, в том числе 97<sup>1</sup> в отчетном периоде (в г. Севастополе – 39 и в Республике Крым – 58). Небольшой прирост количества участников свободной экономической зоны (+3,5 %) за отчетный

---

<sup>1</sup> В 2018 году из Единого реестра участников свободной экономической зоны исключены 38 участников свободной экономической зоны.

период обусловлен причинами, указанными выше, в частности завершением 31 декабря 2017 г. трехлетнего льготного периода применения пониженных тарифов страховых взносов участниками свободной экономической зоны.

При этом 1 589 участников свободной экономической зоны, реализующих инвестиционные проекты на территориях Республики Крым и г. Севастополя, являются субъектами малого и среднего предпринимательства, что составляет 92,7 % от их общего числа.

Участники свободной экономической зоны реализуют на территориях Республики Крым и г. Севастополя 1 774 инвестиционных проекта (в г. Севастополе – 443 и в Республике Крым – 1 331) в различных отраслях и секторах экономики (диаграмма 1).

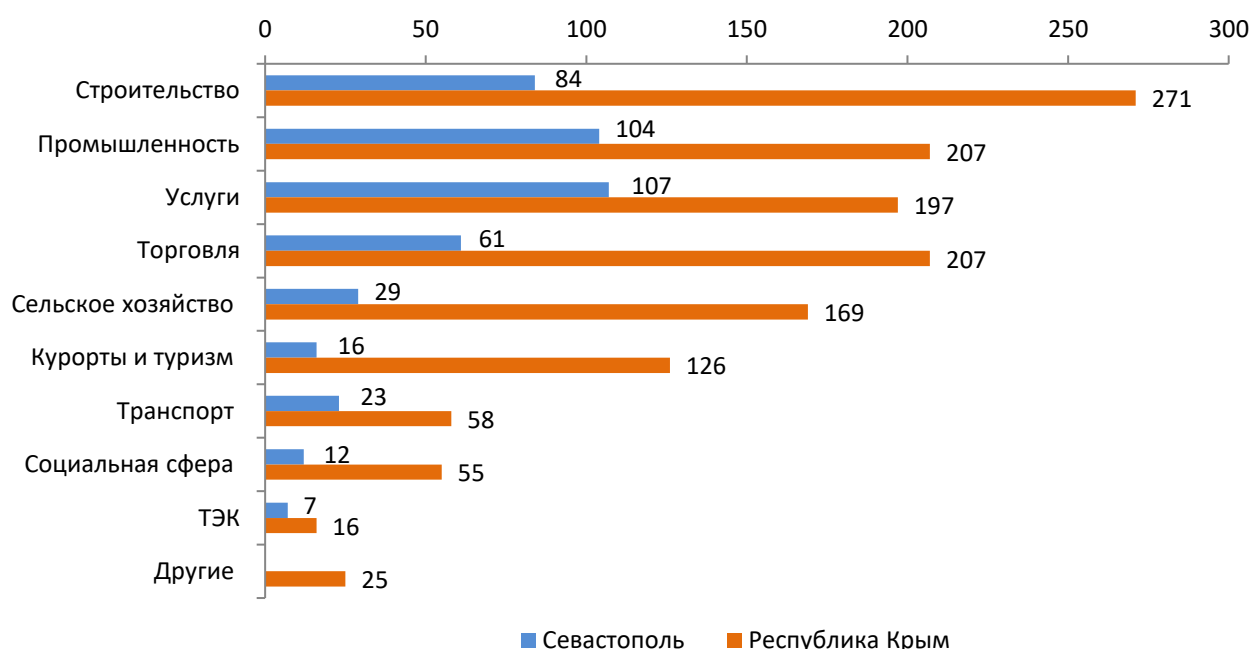


Диаграмма 1. Распределение инвестиционных проектов по отраслям экономики

Совокупный объем налогов, уплаченных в отчетном периоде участниками свободной экономической зоны в бюджеты всех уровней бюджетной системы Российской Федерации в рамках заключенных договоров о деятельности, составил 19 449,4 млн. руб. (в г. Севастополе – 3 665,6 млн. руб. и в Республике Крым – 15 783,8 млн. руб.), что на 24 % превышает аналогичный показатель за 2017 год.

Общий объем страховых взносов, уплаченных в отчетном периоде участниками свободной экономической зоны в государственные внебюджетные фонды, составил 4 428,7 млн. рублей.

Объем таможенных платежей, уплаченных в отчетном периоде участниками свободной экономической зоны, осуществлявшими внешнеэкономическую деятельность, составил 14,2 млн. рублей. Снижение относительно аналогичного показателя за 2017 год на 64 % обусловлено увеличением в 2017 году объемов внешнеэкономической деятельности, осуществляемой участниками свободной экономической зоны в г. Севастополе, с активным применением ими льгот по уплате таможенных пошлин и налогов при помещении товаров под таможенную процедуру свободной таможенной зоны<sup>2</sup>.

Таким образом, консолидированный объем поступлений в отчетном периоде от участников свободной экономической зоны в бюджеты всех уровней бюджетной системы Российской Федерации, а также общий объем уплаченных страховых взносов в государственные внебюджетные фонды составил 23 892,3 млн. рублей.

Объем льгот по уплате таможенных пошлин и налогов при помещении товаров под таможенную процедуру свободной таможенной зоны, предоставленных в отчетном периоде участникам свободной экономической зоны, составил 167,9 млн. руб., что на 44 % ниже относительно 2017 года. Данное снижение вызвано сокращением на 52 % указанных льгот, предоставленных участникам свободной экономической зоны в Республике Крым, что обусловлено, в первую очередь, снижением объемов внешнеэкономической деятельности участников свободной экономической зоны в Республике Крым.

При этом консолидированный объем налоговых и неналоговых льгот, используемых участниками свободной экономической зоны, а также выпадающие доходы государственных внебюджетных фондов в связи с применением пониженных тарифов страховых взносов составили 12 288,2 млн. рублей.

### **3. Абсолютные показатели деятельности участников свободной экономической зоны в рамках заключенных договоров о деятельности<sup>3</sup>**

Консолидированный объем выручки участников свободной экономической зоны от продажи товаров, работ и услуг за отчетный период<sup>4</sup> составил 254 512,3 млн. руб. (в г. Севастополе – 43 178,5 млн. руб. и в Республике

<sup>2</sup> За 2018 год объем таможенных льгот, предоставленных участникам свободной экономической зоны в г. Севастополе, увеличился на 63 процента.

<sup>3</sup> Показатели раздела приводятся по результатам деятельности хозяйствующих субъектов в рамках заключенных договоров о деятельности.

<sup>4</sup> Раздел подготовлен на основе сведений, представленных 1009 участниками свободной экономической зоны по Республике Крым и 388 по г. Севастополю.

Крым – 211 333,8 млн. руб.), что на 4 % превышает аналогичный показатель за 2017 год.

При этом доля выручки, полученной индивидуальными предпринимателями, микропредприятиями и малыми предприятиями (МСП), в указанном объеме выросла относительно 2017 года на 18 процентных пунктов и составила 56 % (диаграмма 2), что обусловлено ростом выручки от предприятий МСП в отчетном периоде на 55 % и существенным снижением выручки от продажи товаров, работ и услуг крупных предприятий в Республике Крым (на 31 % ниже относительно данного показателя в 2017 году).

Общий объем инвестиций участников свободной экономической зоны за отчетный период составил 46 412,7 млн. руб. (в г. Севастополе – 9 226,3 млн. руб. и в Республике Крым – 37 186,4 млн. руб.). Из них 78 % (36 060,6 млн. руб.) приходится на капитальные вложения, осуществленные участниками свободной экономической зоны в 2018 году. Общий объем инвестиций, осуществленных участниками свободной экономической зоны в 2018 году, вырос относительно предыдущего отчетного периода на 27 процентов.

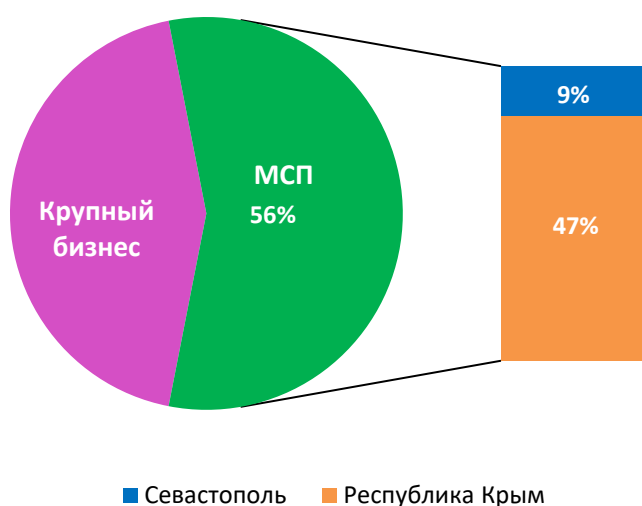


Диаграмма 2. Доля выручки от продажи товаров (работ, услуг) субъектов малого и среднего предпринимательства

Участниками свободной экономической зоны за отчетный период построено 413 объектов недвижимости и транспортной (социальной, инновационной, инженерной и иной) инфраструктуры, которые в полном объеме введены в эксплуатацию (в г. Севастополе – 19 и в Республике Крым – 394), что составляет только 16 % от аналогичного показателя за 2017 год. Снижение обусловлено вводом



в эксплуатацию в 2017 году значительного количества объектов инфраструктуры, построенных для реализации инвестиционных проектов, стартовавших в 2015–2016 годах.

Для реализации инвестиционных проектов на территории свободной экономической зоны за отчетный период создано 17 668 рабочих мест, что на 16 % превышает аналогичный показатель за 2017 год.

Чистая прибыль<sup>5</sup> хозяйствующих субъектов, получивших статус участника свободной экономической зоны, за отчетный период составила 21 354,3 млн. руб. (в г. Севастополе – 3 102,0 млн. руб. и в Республике Крым – 18 252,3 млн. руб.), что на 34 % превышает аналогичный показатель за 2017 год.

#### **4. Показатели, отражающие социально-экономическое развитие Республики Крым и г. Севастополя**

Численность трудоспособного населения на территориях г. Севастополя и Республики Крым в 2017 году составила 1 276 100 человек<sup>6</sup>.

При этом безработица в среднем за 2018 год в г. Севастополе зафиксирована на уровне 4,2 %, что на 0,4 процентного пункта ниже аналогичного показателя за 2017 год, а в Республике Крым – на уровне 6,0 %, что на 0,4 процентного пункта ниже аналогичного показателя за 2017 год<sup>7</sup>.

Среднемесячная номинальная начисленная заработная плата работников организаций<sup>6</sup> за отчетный период в г. Севастополе составила 30 968 руб., в Республике Крым – 29 188 рублей.

При этом темп прироста реальной среднемесячной заработной платы<sup>6</sup> за отчетный период составил в г. Севастополе 6,9 %, в Республике Крым – 8,1 процента.

По итогам отчетного периода динамика реальных располагаемых денежных доходов населения<sup>8</sup> составила в г. Севастополе 107,0 %, что на 8 процентных пунктов выше аналогичного показателя за 2017 год, а в Республике Крым – 104,2 %, что на 2,1 процентного пункта ниже аналогичного показателя за 2017 год.

---

<sup>5</sup> Указан консолидированный показатель чистой прибыли участников свободной экономической зоны за отчетный период.

<sup>6</sup> По данным Управления Федеральной службы государственной статистики по Республике Крым и г. Севастополю показатель за 2018 г. будет опубликован в сентябре 2019 года.

<sup>7</sup> По данным выборочного обследования рабочей силы.

<sup>8</sup> На основании оценки Управления Федеральной службы государственной статистики по Республике Крым и г. Севастополю.

Общий объем налоговых и неналоговых доходов исполненного бюджета субъектов Российской Федерации<sup>9</sup> за 2018 год составил 68 724,3 млн. руб., в том числе по г. Севастополю – 13 876,1 млн. руб., по Республике Крым – 54 848,2 млн. рублей.

В связи с отсутствием утвержденного показателя по валовому региональному продукту (ВРП)<sup>10</sup> за 2018 год приводится ВРП за 2017 год: по г. Севастополю – 71 388 млн. руб., по Республике Крым – 359 110,4 млн. рублей.

## **5. Оценка эффективности функционирования свободной экономической зоны**

### **5.1. Относительные количественные показатели, отражающие эффективность деятельности участников свободной экономической зоны**

В соответствии с пунктом 14 Правил эффективность деятельности участников свободной экономической зоны за отчетный период определяется как отношение отдельных фактических абсолютных количественных показателей к аналогичным плановым (прогнозным) показателям деятельности участников свободной экономической зоны.

За отчетный период совокупный объем налогов и таможенных платежей, уплаченных участниками свободной экономической зоны в бюджеты всех уровней бюджетной системы Российской Федерации, в рамках заключенных договоров о деятельности составил 19 463,6 млн. руб., что соответствует выполнению плановых (прогнозных) показателей на 125 процентов.

Участниками свободной экономической зоны за отчетный период создано 17 668 рабочих мест, что соответствует выполнению плановых (прогнозных) показателей на 178 процентов.

Общий объем инвестиций участников свободной экономической зоны за отчетный период составил 46 377,1 млн. руб., что соответствует выполнению плановых (прогнозных) показателей на 118 процентов.

В соответствии с пунктом 22 Правил для сравнительного анализа результатов деятельности участников свободной экономической зоны в 2017 и 2018 годах применяются указанные относительные показатели (диаграмма 3).

---

<sup>9</sup> По информации, представленной уполномоченными органами исполнительной власти субъектов Российской Федерации.

<sup>10</sup> Согласно Федеральному плану статистических работ срок утверждения данных по показателям ВРП за 2018 год – 27 февраля 2020 года.

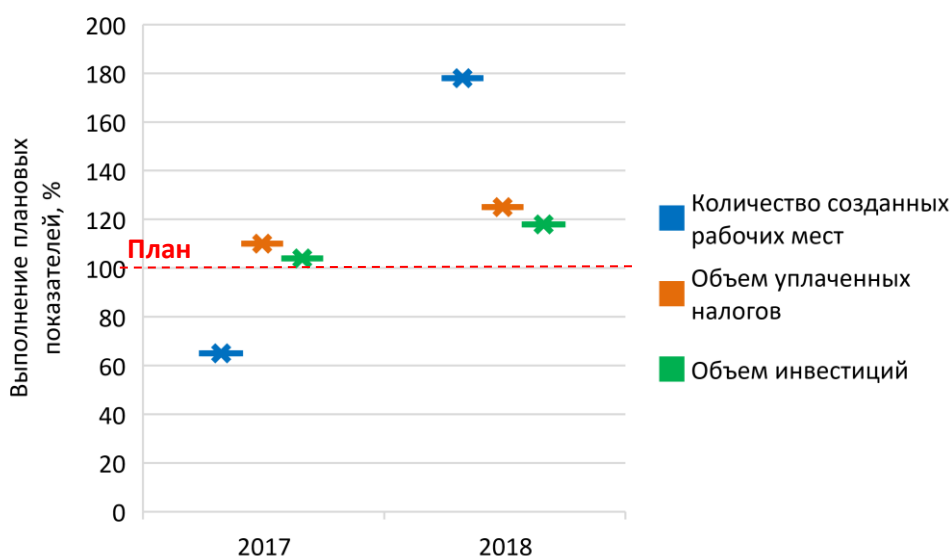


Диаграмма 3. Результаты деятельности участников свободной экономической деятельности (в относительных количественных показателях)

Учитывая положительную динамику в 2018 году по выполнению плановых показателей, предусмотренных пунктом 14 Правил, деятельность участников свободной экономической зоны в отчетном периоде можно признать эффективной.

При этом необходимо отметить недостаточно высокое качество планирования органами управления свободной экономической зоной показателя «Количество созданных рабочих мест на территории свободной экономической зоны».

## 5.2. Относительные количественные показатели, отражающие влияние функционирования свободной экономической зоны на социально-экономическое развитие Республики Крым и г. Севастополя

В соответствии с пунктом 15 Правил влияние функционирования свободной экономической зоны на социально-экономическое развитие Республики Крым и г. Севастополя определяется как соотношение отдельных показателей функционирования свободной экономической зоны к отдельным показателям социально-экономического развития Республики Крым и г. Севастополя.

Количество созданных рабочих мест на территории свободной экономической зоны за отчетный период составляет 1,4 % к численности трудоспособного населения рассматриваемых субъектов Российской Федерации.

При этом численность безработных в возрасте 15-72 лет, определенная Росстатом<sup>11</sup> по итогам 2017 года, составила в г. Севастополе 9 тыс. человек, а в Республике Крым – 58 тыс. человек.

Представляется, что создание участниками свободной экономической зоны за 2018 год более 17 тыс. рабочих мест на территориях Республики Крым и г. Севастополя оказало влияние на снижение среднегодового уровня безработицы на 0,4 процентного пункта: в г. Севастополе с 4,6 % в 2017 году до 4,2 % в 2018 году; в Республике Крым с 6,4 % до 6,0 % соответственно.

В отчетном периоде доля налогов, уплаченных участниками свободной экономической зоны в бюджеты всех уровней бюджетной системы Российской Федерации в рамках заключенных договоров о деятельности, относительно консолидированного объема налоговых и неналоговых доходов бюджетов Республики Крым и г. Севастополя составила 28 процентов.

В целях определения влияния функционирования свободной экономической зоны на валовый региональный продукт рассматриваемых субъектов Российской Федерации использовано соотношение суммарного объема выручки от продажи товаров, работ и услуг, задекларированного участниками свободной экономической зоны за период 2015–2018 годов, к совокупному показателю валового регионального продукта Республики Крым и г. Севастополя<sup>12</sup> за тот же период. Указанное соотношение составило 41 процент.

Учитывая изложенное, представляется, что функционирование свободной экономической зоны оказывает существенное влияние на социально-экономическое развитие Республики Крым и г. Севастополя.

### **5.3. Оценка эффективности функционирования свободной экономической зоны по группе показателей**

В соответствии с пунктом 16 Правил эффективность функционирования свободной экономической зоны за отчетный период определяется как отношение отдельных фактических абсолютных количественных показателей к аналогичным плановым (прогнозным) показателям функционирования свободной экономической зоны и оценивается по пятибалльной шкале (таблица 1).

---

<sup>11</sup> По данным выборочного обследования рабочей силы. «Регионы России. Социально-экономические показатели. 2018», Статистический сборник Росстата, 2018 год.

<sup>12</sup> Использована валовая добавленная стоимость в текущих основных ценах за 2015–2017 годы. Показатель за 2018 год – оценка Минэкономразвития России.

Выполнение прогнозно-плановых показателей свободной экономической зоны. Таблица 1.

Показатель	План	Факт	Отношение плана к факту	Балл	Итог
Количество участников свободной экономической зоны	641	97	15%	1	<b>4,2</b>
Объем выручки от продажи товаров, работ и услуг, млн. руб.	212 286	254 512	120%	5	
Количество построенных и введенных в эксплуатацию объектов недвижимости, объектов инженерной, транспортной, социальной, инновационной и иной инфраструктуры	183	413	226%	5	
Количество созданных рабочих мест на территории свободной экономической зоны	9 900	17 668	178%	5	
Объем инвестиций, в том числе капитальных вложений, осуществленных в соответствии с заключенными договорами о деятельности, млн. руб.	39 422	46 413	118%	5	

Итоговое значение суммарного показателя функционирования свободной экономической зоны по выполнению прогнозно-плановых показателей свободной экономической зоны определяется как среднее арифметическое значение.

На основании полученного итогового значения (соответствует критерию от 5 до 4 баллов) функционирование свободной экономической зоны за отчетный период признается эффективным.

На основании итоговых значений функционирования свободной экономической зоны за 2017 год (4,4 балла) и 2018 год (4,2 балла) средний балл соответствует критерию от 5 до 4 баллов – 4,3 балла, что в соответствии с пунктом 20 Правил позволяет функционирование свободной экономической зоны за период 2017–2018 годов признать эффективным<sup>13</sup>.

## 6. Заключительные положения

По итогам четвертого года действия особого режима осуществления предпринимательской и иной деятельности на территориях Республики Крым и г. Севастополя отмечается резкое снижение заинтересованности хозяйствующих субъектов в заключении договоров о деятельности в 2018 году (диаграмма 4), что обусловлено отсутствием возможности применения пониженных тарифов страховых взносов в отношении лиц, заключивших договор о деятельности в свободной экономической зоне начиная с 1 января 2018 г., что делает особый режим осуществления предпринимательской и иной деятельности в свободной

<sup>13</sup> Оценка эффективности за период с начала функционирования свободной экономической зоны не проводилась в связи с отсутствием плановых (прогнозных) показателей за 2015 и 2016 год, утвержденных субъектами Российской Федерации.

экономической зоне менее привлекательным для указанных лиц и в перспективе может негативно отразиться на объеме инвестиций, привлекаемых в экономику Республики Крым и города федерального значения Севастополя.

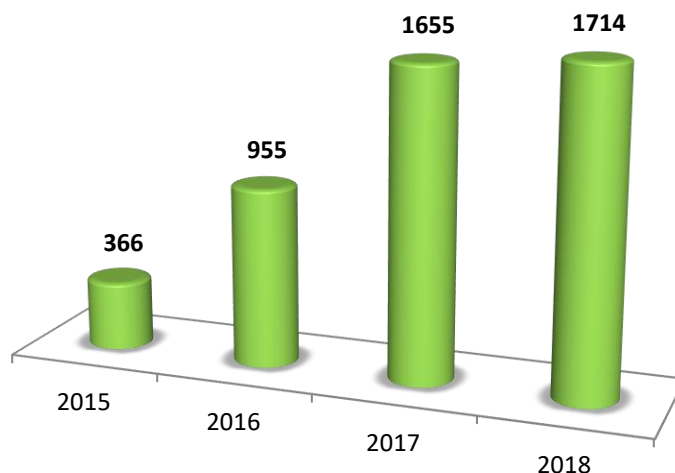


Диаграмма 4. Количество участников свободной экономической зоны за 2015–2018 год (нарастающим итогом)<sup>14</sup>

При этом наблюдается продолжение роста основных показателей функционирования свободной экономической зоны, что обусловлено активной реализацией проектов 2015–2017 годов.

Объем инвестиций, осуществленных за четыре года участниками свободной экономической зоны, превысил 106 млрд. рублей (диаграмма 5). При этом совокупный объем капитальных вложений, осуществленный участниками свободной экономической зоны за 2015–2018 год, превысил 80,8 млрд. рублей.

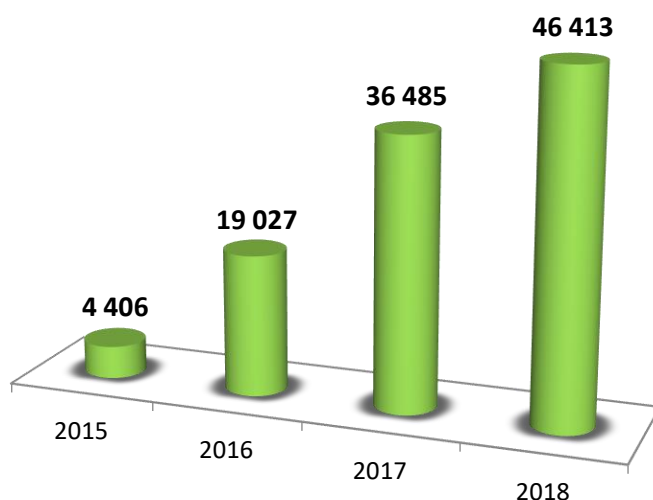


Диаграмма 5. Объем инвестиций, осуществленных участниками свободной экономической зоны за 2015–2018 год

<sup>14</sup> В 2018 году из Единого реестра участников свободной экономической зоны исключены 38 участников СЭЗ.

За время функционирования свободной экономической зоны создано более 49 тысяч рабочих мест.

В 2018 году свободная экономическая зона остается востребованной у субъектов малого и среднего предпринимательства. Доля участников свободной экономической зоны, относящихся к субъектам МСП, незначительно снизилась в отчетном периоде до 93 процентов (в 2017 году доля таких хозяйствующих субъектов составляла 93,9 процента).

Консолидированный объем налогов и таможенных платежей, уплаченных в рамках договоров о деятельности участниками свободной экономической зоны за 2015–2018 год в бюджеты всех уровней бюджетной системы Российской Федерации, а также страховых взносов, уплаченных в государственные внебюджетные фонды, составил 57 млрд. рублей.

За период 2015–2018 годов участникам свободной экономической зоны предоставлено налоговых и неналоговых льгот, а также компенсировано из федерального бюджета выпадающих доходов государственных внебюджетных фондов в связи с применением пониженных тарифов страховых взносов на общую сумму почти 27 млрд. руб., из которых более 16 млрд. руб. приходится на компенсацию выпадающих доходов государственных внебюджетных фондов в связи с применением участниками свободной экономической зоны пониженных тарифов страховых взносов, что свидетельствует о наибольшей востребованности у них именно указанной льготы.

Необходимо отметить, что, если по итогам 2017 года на 1 руб. льгот приходилось 3,54 руб. инвестиций, осуществленных участниками свободной экономической зоны, то в 2018 году на 1 руб. льгот приходится уже 3,78 рубля.

Особый режим осуществления предпринимательской и иной деятельности на территории свободной экономической зоны продолжает являться одним из основных инструментов государственно-частного партнерства, который позволяет привлекать в Республику Крым и г. Севастополь инвестиции в условиях действующих международных санкций и оказывает существенное влияние на макроэкономическую стабильность в регионе.

Проведенный анализ деятельности участников свободной экономической зоны, а также осуществленная оценка эффективности функционирования свободной экономической зоны позволяют признать ее функционирование за отчетный период и за период с начала ее действия эффективным.

---