



МИНИСТЕРСТВО
ЭКОНОМИЧЕСКОГО РАЗВИТИЯ
РОССИЙСКОЙ ФЕДЕРАЦИИ

**О социально-экономическом развитии Северо-Кавказского
федерального округа, совершенствовании механизмов
государственной поддержки инвестиционных проектов,
в том числе в сфере агропромышленного комплекса,
и мерах по повышению занятости**

СТРАТЕГИЯ СОЦИАЛЬНО-ЭКОНОМИЧЕСКОГО РАЗВИТИЯ СКФО ДО 2035 ГОДА



Задачи:

- 1 Решение системных проблем
- 2 Ускорение экономического роста и обеспечение занятости населения
- 3 Реализация человеческого потенциала
- 4 Инфраструктурное обеспечение
- 5 Сбалансированное пространственное развитие



Приоритетные направления:

- ✓ Ускоренное развития: АПК, промышленность, туризм
- ✓ Повышение доступности финансово-кредитных ресурсов
- ✓ Реализация геостратегического потенциала
- ✓ Снижение издержек ведения бизнеса
- ✓ Развития территорий с преференциальными режимами
- ✓ Социальная сфера и инфраструктура

ПРЕИМУЩЕСТВА СЕВЕРО-КАВКАЗСКОГО ФЕДЕРАЛЬНОГО ОКРУГА

Человеческий капитал — источник экономического роста



33% доля молодежи



14% доля незанятого населения



50% доля населения в сельской местности

Геостратегическое положение



4 сухопутные границы с государствами



4 морские границы с государствами



Потенциальный рынок сбыта



Туркменистан



Казахстан



Узбекистан



Азербайджан



Иран

151,6
млн чел.



Индия



Сауд. Аравия

1,4
млрд чел.

Природно-климатические условия



Посевные
площади

26%
СКФО

5%
РФ



Солнечные
часы

СКФО: более
2 тыс.

РФ (ЦФО):
1,4 тыс.

РЕСУРСНОЕ ОБЕСПЕЧЕНИЕ МЕРОПРИЯТИЙ ПО РАЗВИТИЮ СКФО



Структура финансового обеспечения
государственных программ в 2020 году



Прирост финансирования в 2020 году
по отношению к 2019 году

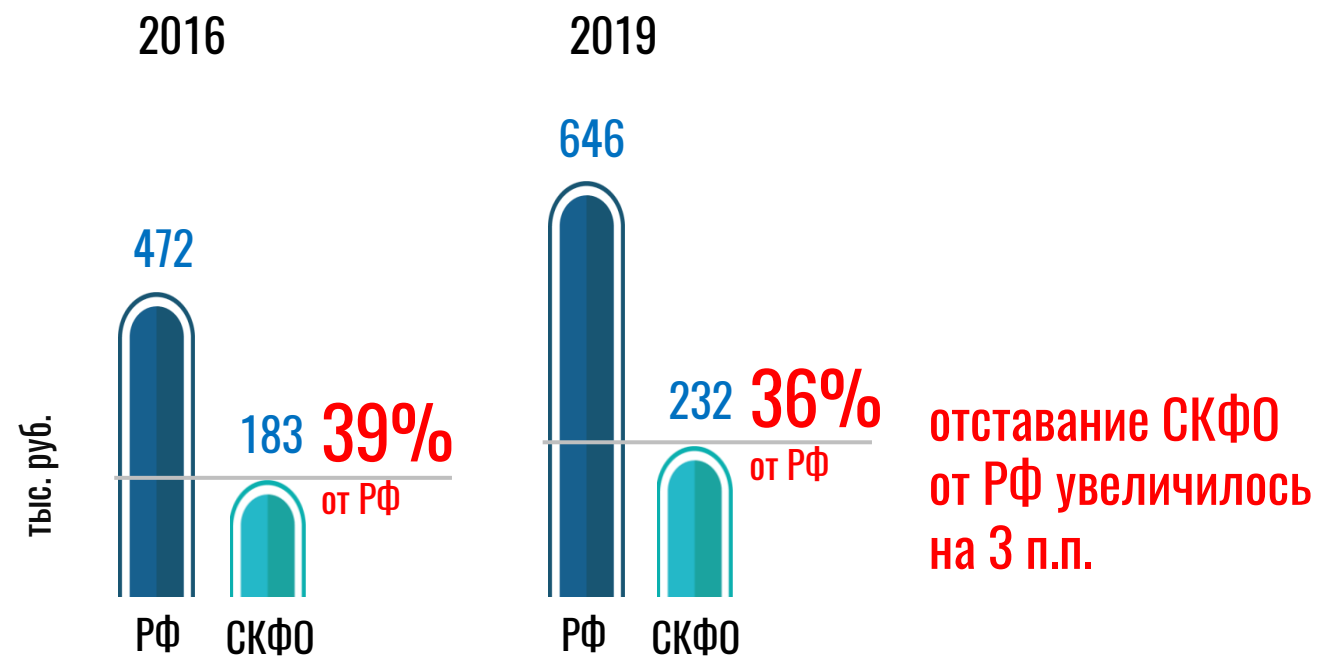
+139,7 млрд руб.
или **+40%**

Основные направления прироста финансирования в 2020 году по отношению к 2019 году

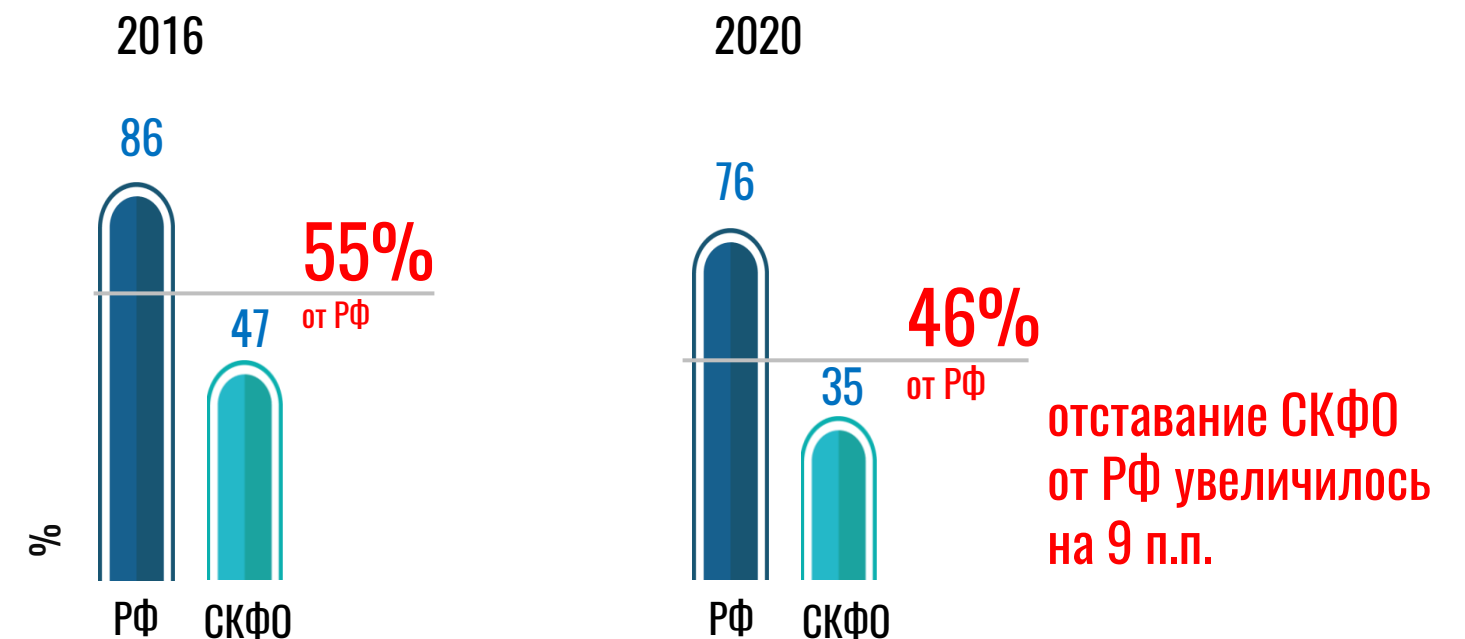
Социальная поддержка	Дотации	Жилищное строительство и модернизация ЖКХ	Развитие образования	Развитие здравоохранения
+46,4 млрд руб.	+25,3 млрд руб.	+11,8 млрд руб.	+13,2 млрд руб.	+8,2 млрд руб.
в 2,6 раза	+13%	в 3,5 раза	+64%	в 2,3 раза

Социально-ориентированные расходы, высокая доля дотаций

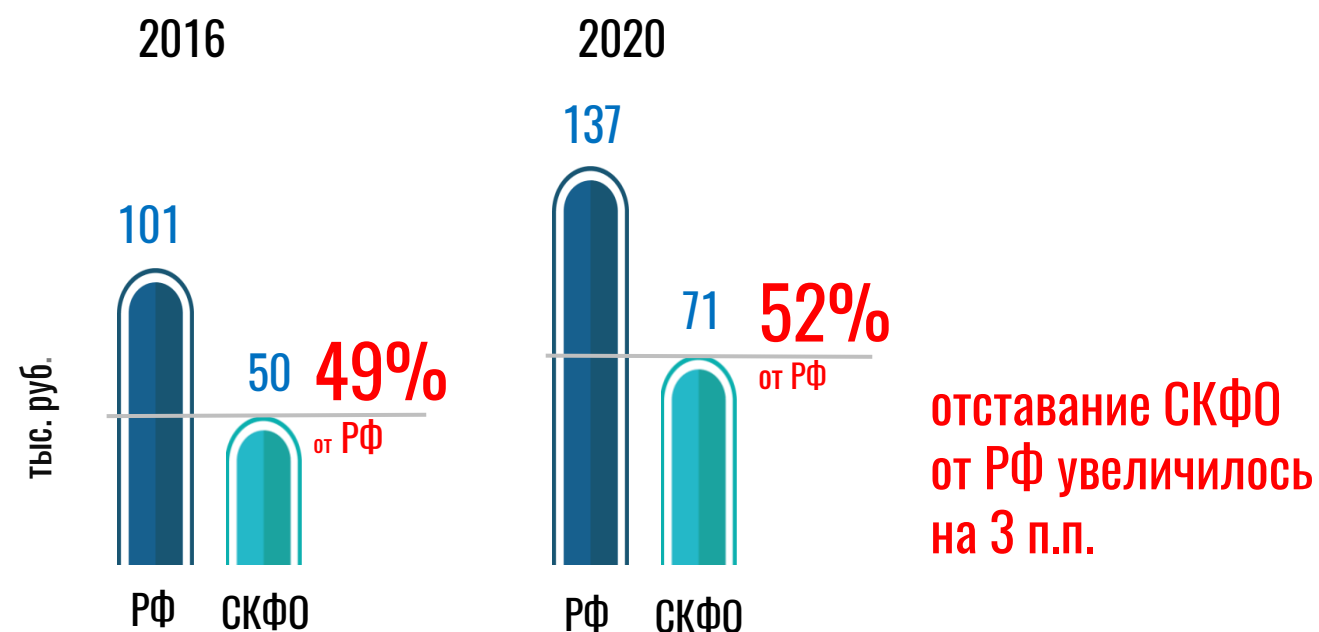
Объем ВРП на душу населения



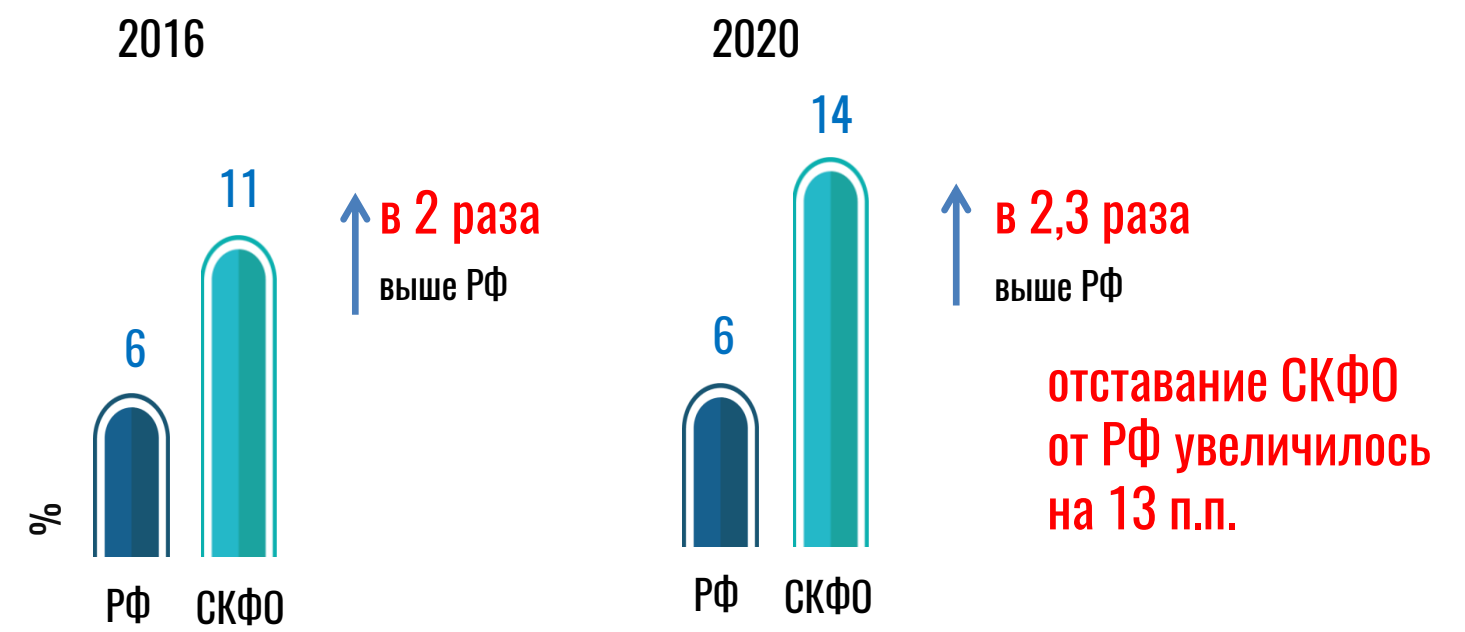
Доля налоговых и неналоговых поступлений в доходах бюджета



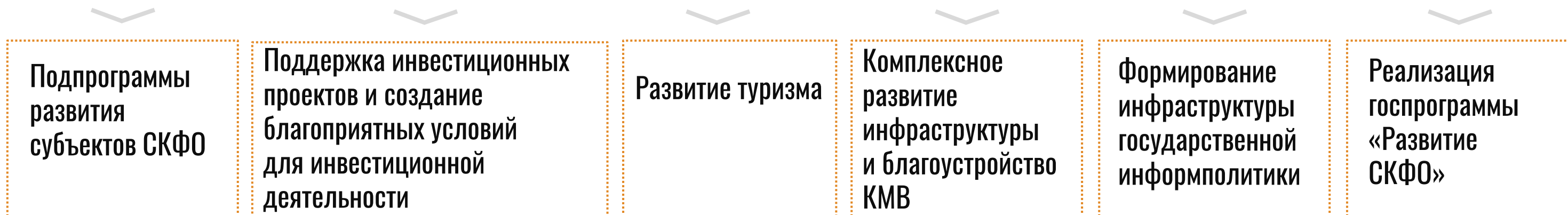
Инвестиции в основной капитал на душу населения



Уровень безработицы



Программа развития СКФО до 2030 года



Реализация проектов госпрограммы

Результаты 2030

Поддержано в 2014-2020 гг.

Запланировано в 2021-2030 гг.

Туризм

206 объектов

132 объекта

до **24** млн. чел.
туристический поток в СКФО

Инвестиционные проекты

60 проектов

150 проектов

до **150** млрд руб. суммарное
увеличение объема частных инвестиций

Общий объем финансирования в 2021-2030 гг. за счет средств федерального бюджета – 196 млрд. руб.,
увеличен объем на 130 млрд руб. с учетом продления госпрограммы до 2030 года

НАПРАВЛЕНИЯ РАЗВИТИЯ АГРОПРОМЫШЛЕННОГО КОМПЛЕКСА

Доля СКФО в общероссийском объеме производства

42% виноградных насаждений

30% яблок и груш

21%

работающего населения
занято в АПК

46% шерсти

14% овощей

Задачи



Мелиорация
сельскохозяйственных
земель



Развитие сельской
кооперации

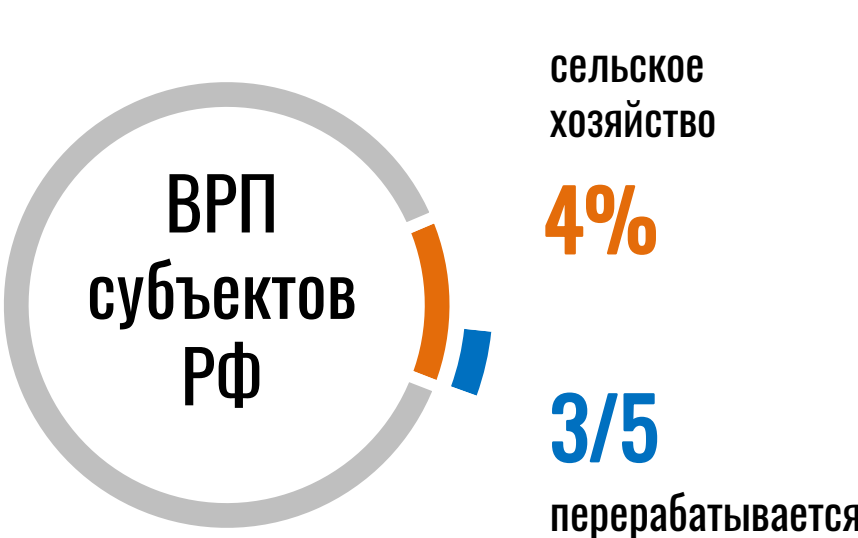
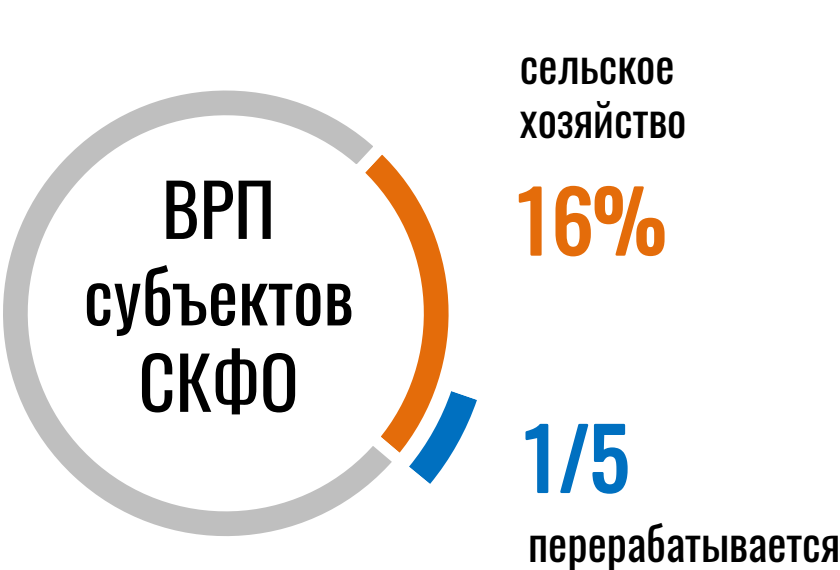


Развитие виноградарства
и виноделия



Поддержка
овцеводства

Доля АПК в ВРП



Значительный потенциал увеличения объемов переработки с/х продукции



Объем производства коньяка по технологии полного цикла в 2020 году

Вызовы:

- Низкая рентабельность и высокая себестоимость
- Необходимость получения нескольких лицензий
- Несоответствие требований к алкогольной продукции в законодательстве



Пути решения:

- Единая комплексная лицензия
- Гармонизация законодательства



Реинвестирование средств на развитие отрасли

В 2020 году 580 млн руб. налогов возвращено производителям для развития мощностей, из них:

256 млн руб.

106 млн руб.

АО «Дербентский коньячный комбинат»

150 млн руб.

АО «Кизлярский коньячный завод»

В 2021-2023 годах 3,3 млрд руб. налогов планируется вернуть производителям для развития мощностей

1,0 млрд руб.

АО «Дербентский коньячный комбинат»

2,3 млрд руб.

АО «Кизлярский коньячный завод»

ТУРПОТОК В 2020



*в части туристического кластера СКФО



ТУРПОТОК В 2030



*в части туристического кластера СКФО

ДОСТИЖЕНИЕ ПОКАЗАТЕЛЕЙ 2030:

ГОРНОЛЫЖНЫЙ ТУРИЗМ

- Обеспечение внешними инженерными сетями
- Освобождение площадки от незаконных самостроев
- Синхронизация режимов ОЭЗ + ООПТ
- Урегулирование закона о концессии и ОЭЗ

ЛЕЧЕБНО-ОЗДОРОВИТЕЛЬНЫЙ ТУРИЗМ

- Реконструкция санаторно-курортных объектов
- Модернизация коммунальной и транспортной инфраструктуры

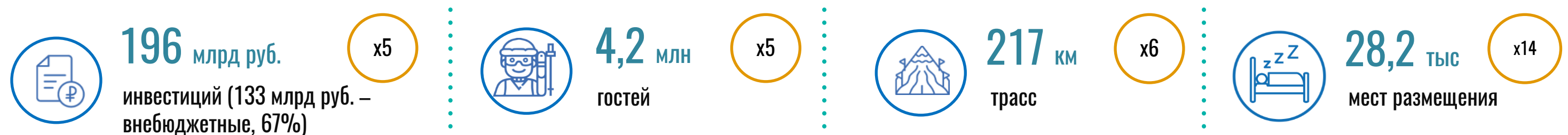
ПЕРСПЕКТИВЫ И СТРАТЕГИЯ РАЗВИТИЯ ГОРНОЛЫЖНОГО КЛАСТЕРА В СКФО

ХАРАКТЕРИСТИКИ НА 2020 ГОД



Инвестиции (бюджетные)	22 млрд руб. / 24 млрд руб.	3 млрд руб. / 18 млрд руб.	3 млрд. руб. / 13 млрд. руб.	7 млрд. руб.
Инвестиции (внебюджетные)	2 млрд руб. / 63 млрд руб.	до 2030 года 24 млрд руб.	1 млрд руб. / 11 млрд руб.	35 млрд руб.
Трассы	27 км / 79 км	17 км / 47 км	1 км / 18 км	73 км
Турпоток	0,5 млн чел. / 2 млн чел.	0,3 млн чел. / 1,2 млн. чел.	9 тыс. чел. / 0,3 млн. чел.	700 тыс. чел.
Места размещения	879 / 15 тыс.	800 / 4,2 тыс.	256 / 2 тыс.	7 тыс.
Привлечение инвестора	2021-2022 год	2025 год	2023-2024 год	2023-2024 год

ПЛАНЫ до 2030 года



*Горнолыжные курорты, управляющей компанией которых является АО «КСК»: Архыз, Эльбрус, Ведучи, Мамисон

ЛЕЧЕБНО-ОЗДОРОВИТЕЛЬНЫЙ ТУРИЗМ (КМВ)

КМВ сегодня:



1,2 млн
туристов ежегодно



24 тыс.
рабочих мест



32 тыс. мест
общая коечная
емкость СКУ



1,6 млрд руб.
налоговых поступлений

Сдерживающие факторы

Меры по развитию

План развития КМВ до 2030 года

- Устаревшая база санаторно-курортного комплекса
- Высокий износ коммунальной инфраструктуры
- Недостаточное продвижение регионального бренда



Реконструкция и создание транспортной и туристической инфраструктуры



Утверждение и контроль исполнения плана развития КМВ до 2030 года



Разработка механизма привлечения частных инвестиций



Реализация мероприятий утвержденного плана развития г. Кисловодск

Общая сумма: **45,5** млрд руб.

В том числе **38,2** млрд руб. (ФБ), направленные на:

- Коммунальную инфраструктуру – 18,2 млрд руб.
- Транспортную инфраструктуру – 8,9 млрд руб.
- Благоустройство – 6,4 млрд руб.
- Инфраструктуру к инвестплощадкам – 2,9 млрд руб.
- Прочие объекты (МВЦ, канатная дорога) – 1,8 млрд руб.

Потенциал развития
КМВ до 2030 года



4 млн чел.
гостей
ежегодно



39 тыс.
рабочих мест

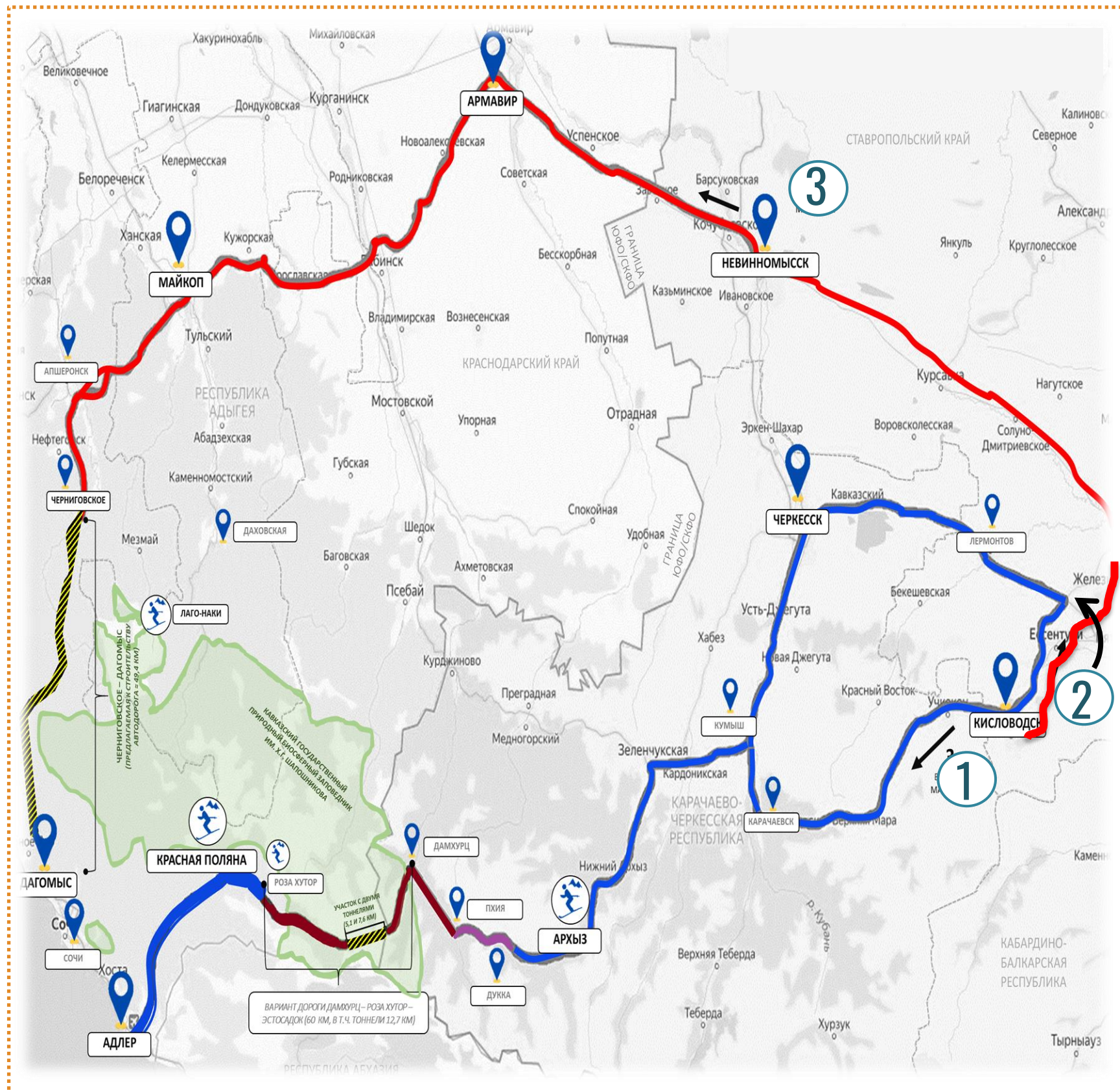


67 тыс.
общая коечная
емкость СКУ



6,6 млрд руб.
налоговых
поступлений

Автодорога «Северный Кавказ – Черноморское побережье»



СУЩЕСТВУЮЩАЯ АВТОДОРОГА:

КИСЛОВОДСК НЕВИННОМЫССК – АРМАВИР – МАЙКОП- ДЖУБГА-ТУАПСЕ- АДЛЕР

ВРЕМЯ В ПУТИ ~ 12,5 ЧАСОВ, РАССТОЯНИЕ ~ 700 КМ

1 ВАРИАНТ МАРШРУТА ≈ 333,7 КМ

КИСЛОВОДСК – КАРАЧАЕВСК – КУМЫШ – АРХЫЗ – ДУККА – ПХИЯ – ДАМХУРЦ – РОЗА ХУТОР – КРАСНАЯ ПОЛЯНА – АДЛЕР

2 ВАРИАНТ МАРШРУТА ≈ 386,7 КМ

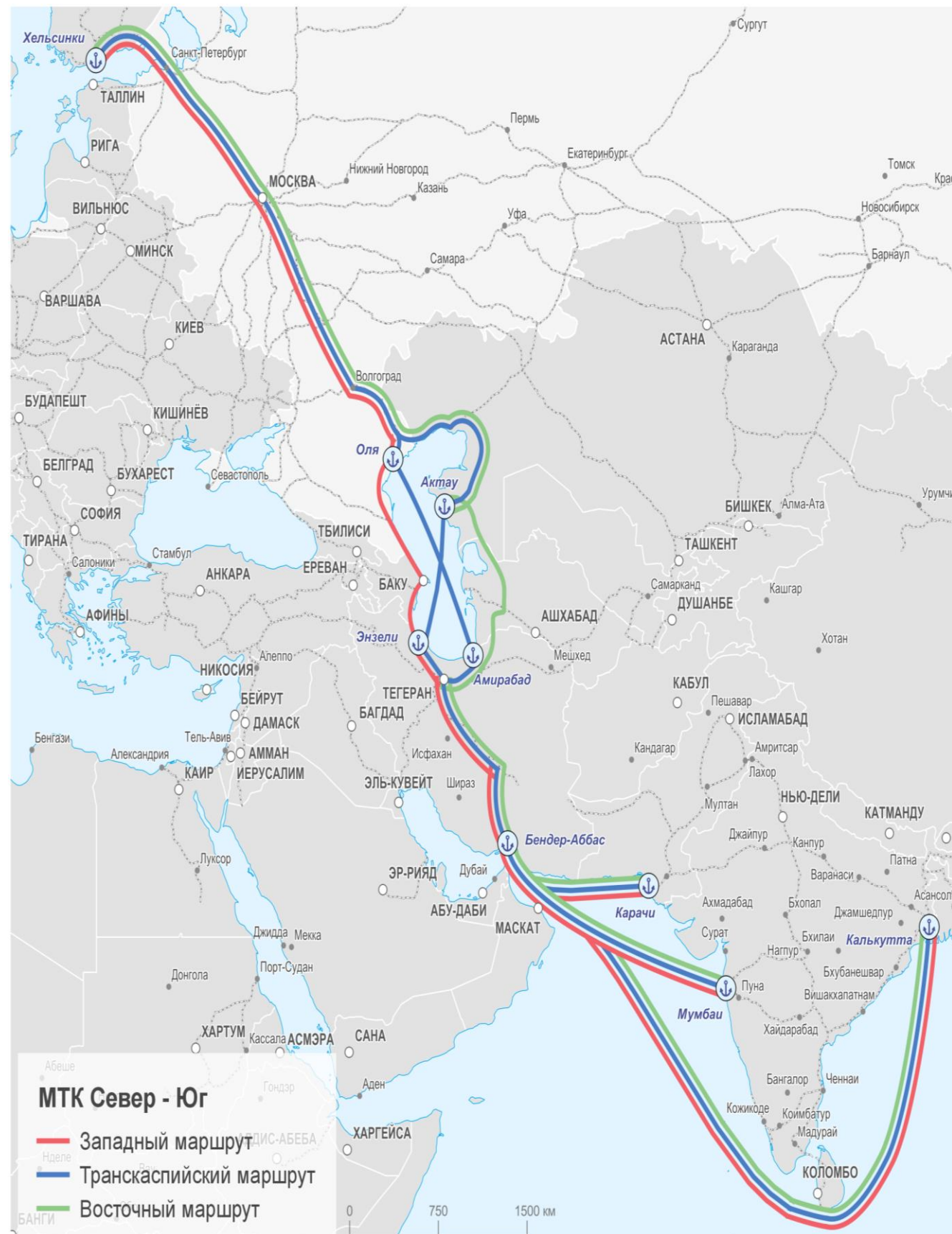
КИСЛОВОДСК – ЛЕРМОНТОВ – ЧЕРКЕССК – КУМЫШ – АРХЫЗ – ДУККА – ПХИЯ – ДАМХУРЦ – РОЗА ХУТОР – КРАСНАЯ ПОЛЯНА – АДЛЕР

ПРЕДЛАГАЕМЫЕ МАРШРУТЫ КЧР И СК

- СУЩЕСТВУЮЩИЕ АВТОМОБИЛЬНЫЕ ДОРОГИ ФЕДЕРАЛЬНОГО И РЕГИОНАЛЬНОГО ЗНАЧЕНИЯ
- СТРОЯЩИЕСЯ АВТОМОБИЛЬНЫЕ ДОРОГИ
- ПЛАНИРУЕМЫЕ К СТРОИТЕЛЬСТВУ АВТОМОБИЛЬНЫЕ ДОРОГИ (ДАМХУРЦ – РОЗА ХУТОР)
- УЧАСТОК ДВУХ ТОННЕЛЕЙ ДЛИННОЙ 12,7 КМ (5,1 И 7,6 КМ) НА ТЕРРИТОРИИ КАВКАЗСКОГО БИОСФЕРНОГО ЗАПОВЕДНИКА
- ГРАНИЦЫ КАВКАЗСКОГО ГОСУДАРСТВЕННОГО БИОСФЕРНОГО ЗАПОВЕДНИКА ИМ. Х.Г. ШАПОШНИКОВА

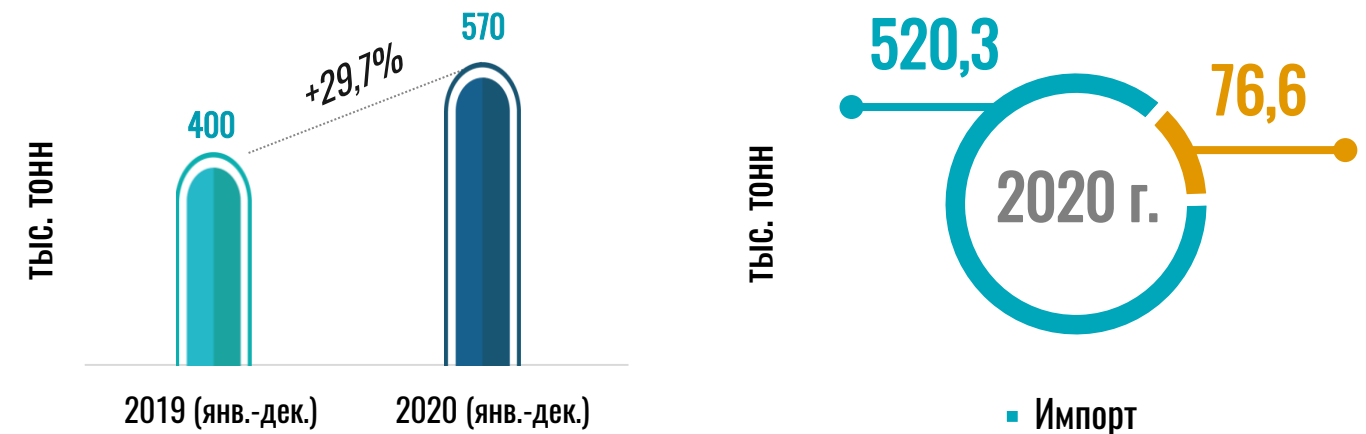
3 ВАРИАНТ МАРШРУТА ≈ 473 КМ

- СУЩЕСТВУЮЩАЯ АВТОМОБИЛЬНАЯ ДОРОГА (КИСЛОВОДСК НЕВИННОМЫССК – АРМАВИР – МАЙКОП – АПШЕРОНСК)
- ЧЕРНИГОВСКОЕ – ДАГОМЫС (49,4 КМ)




Объемы перевозок

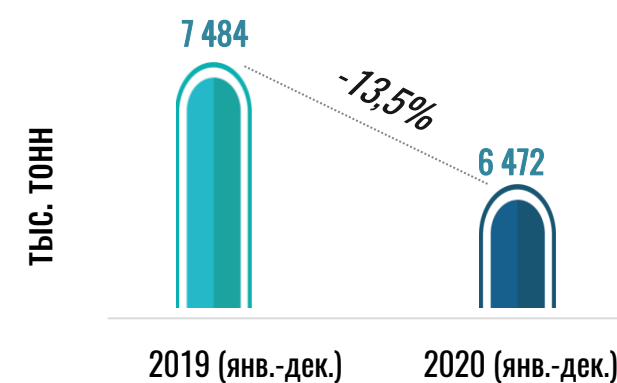
Автомобильный транспорт (между Россией и Ираном)



Морской транспорт (объем перевалки грузов)

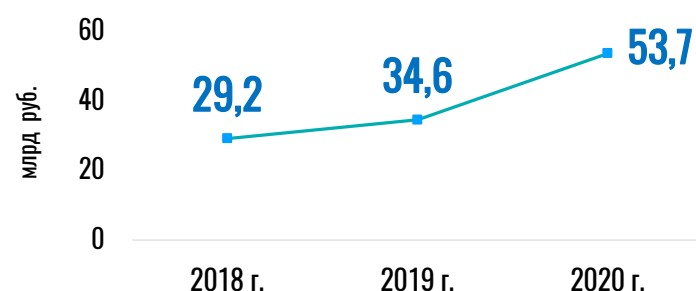


Ж/д транспорт



Инвестиционное кредитование


Объем кредитования



83%
Ставропольский край

*Информация об объемах кредитования ПАО Сбербанк, АО «МСП Банк», АО «Россельхозбанк» и Банк ВТБ (ПАО)

Региональные гарантийные организации



Низкое соотношение объема предоставленных поручительств и текущего капитала (мультипликатор)

Высокий уровень выплат по поручительствам относительно портфеля (дефолтность), %

Государственные микрофинансовые организации

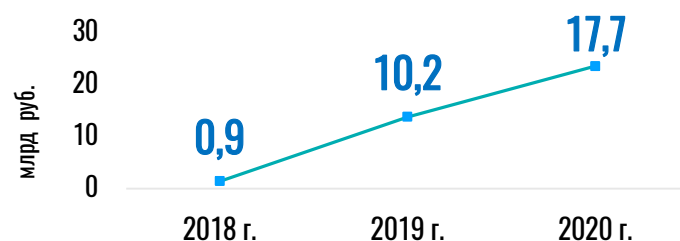


Большой объем предоставленных займов относительно текущей капитализации (эффект), %

Высокий уровень просроченной задолженности по выданным займам, %

Кредиты в рамках нацпроекта МСП (1764)

Объем кредитования

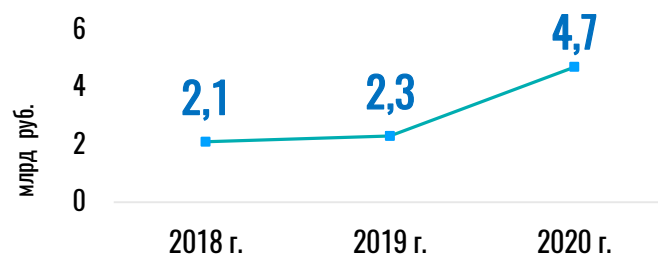


76%
Ставропольский край

*Информация об объемах кредитования ПАО Сбербанк, АО «МСП Банк», АО «Россельхозбанк» и Банк ВТБ (ПАО)

Государственная поддержка институтов развития

Объем поддержки



62%
Ставропольский край

*Информация об объемах поддержки Фонда развития промышленности, Фонда развития моногородов и АО «Корпорация «МСП» (гарантийная поддержка)

Акционерное общество «Курорты Северного Кавказа»

Акционерное общество «Корпорация развития Северного Кавказа»



Задачи

Развитие горнолыжных курортов



Механизмы

- Создание объектов инфраструктуры
- Предоставление налоговых льгот резидентам ОЭЗ



Задачи

Поддержка инвестиционных проектов



Механизмы

- Займы инвесторам
- Участие в уставном капитале инвестора

Экономия в рамках реорганизации: 1,5 млрд руб.

«Кавказ.РФ»



Механизмы

Займы инвесторам

Предоставление гарантий по кредитам*

Создание объектов туристской инфраструктуры

Создание объектов инженерной инфраструктуры на территории промышленных площадок*

Возмещение затрат на инженерную инфраструктуру отдельных проектов*

«Одно окно» для инвесторов*

*НОВЫЙ

СИСТЕМА МЕР СТИМУЛИРОВАНИЯ ВЫХОДА ПРОМЫШЛЕННЫХ ПРЕДПРИЯТИЙ ИЗ НЕФОРМАЛЬНОГО СЕКТОРА ЭКОНОМИКИ



Обеспечение необходимыми объектами инфраструктуры на территории промышленных площадок

- Федеральный бюджет – на территории площадок
- Региональный бюджет – подводящая инфраструктура



Распространение преференциального режима на территории промышленных площадок

Сниженные тарифы по страховым взносам

30% >> **7,6%**

нормативный
уровень

условия
для резидентов



Федеральная управляющая компания

Снижение рисков при строительстве и сопровождении резидентов



Специальные условия финансовой поддержки в рамках инструментов единого института развития СКФО

Увеличенная доля участия государственной поддержки в полной стоимости инвестиционного проекта

Займ

50% >> **75%**

нормативный
уровень

условия
для резидентов



Кооперация с институтами развития Российской Федерации

Заключение синдицированных сделок по финансированию инвестиционных проектов

РАЗВИТИЕ СИСТЕМЫ СРЕДНЕГО ПРОФЕССИОНАЛЬНОГО ОБРАЗОВАНИЯ КАК ДРАЙВЕРА РАЗВИТИЯ ЧЕЛОВЕЧЕСКОГО КАПИТАЛА

Популярные направления
подготовки СПО в СКФО

Право

Бухгалтерский учет

Социальное обеспечение



Потребность рынка
труда СПО в СКФО

Производство с/х продукции

Ремонт транспорта и с/х
оборудования

Пищевая и легкая
промышленность

Результаты реализации комплексной
программы подготовки кадров к 2030

80%

доля трудоустроенных
выпускников

80%

доля мастерских, соответствующих
стандарту WorldSkills

50%

доля целевой подготовки
специалистов

80%

доля обновленной
материально-технической базы

Трудоустройство выпускников СПО

РФ

60%

СКФО

34%

626 тыс.
безработных в СКФО

100%

доля прошедших повышение
квалификации преподавателей

ВЫЗОВЫ

— Высокий износ коммунальных сетей и объектов

Пример: **80%** износ объектов водоснабжения и водоотведения Республики Северная Осетия-Алания (64% - РФ)

— Тарифы ниже экономически обоснованного уровня

Пример: **3 р./м3** на услуги водоотведения в Республике Дагестан (38 р./м3 - РФ)

— Заниженные нормативы потребления

Пример: **7 м3 в мес.** норматив потребления услуг по водоотведению в Кабардино-Балкарской Республике (12 м3 в мес. на чел. – Москва)

Низкая платежная дисциплина

Пример: **34%** уровень оплаты населением потребленных услуг ЖКХ в Республике Ингушетия (95% - РФ)

Высокий уровень потерь

Пример: **45%** уровень потерь водоснабжения в Карачаево-Черкесской Республике (23% - РФ)

Разрозненность системы управления

организации ЖКХ в муниципальных образованиях и субъектах СКФО

Пример: **все субъекты СКФО**

МЕРЫ

- Консолидация активов ресурсоснабжающих организаций
- Разработка экономически устойчивой модели работы коммунального комплекса
- Реализация проектов на основе концессионных соглашений:
- Повышение платежной дисциплины
- Модернизация коммунальных сетей



Инвестиционное развитие округа, в том числе в рамках новых инструментов единого института развития СКФО



Стимулирование глубокой переработки производимой с/х продукции



Повышение доступности кредитных ресурсов



Снятие ограничений для ускоренного развития отрасли туризма и санаторно-курортного комплекса



Снижение доли неформального сектора экономики, в том числе благодаря созданию промышленных площадок с префрежимом и максимальной концентрацией мер господдержки



Модернизация инфраструктуры в сфере ЖКХ за счет частных инвестиций



Включение в комплексную госпрограмму СКФО всех инструментов, включая перечни мероприятий по развитию отдельных территорий



Снижение дисбаланса на рынке труда благодаря целевой подготовке квалифицированных специалистов в СПО